



REPUBBLICA ITALIANA



REGIONE SICILIANA

BANDO PUBBLICO

Fondo nazionale per il sostegno all'accesso
delle abitazioni in locazione

ASSESSORATO DELLE INFRASTRUTTURE E DELLA MOBILITA'
DIPARTIMENTO DELLE INFRASTRUTTURE, DELLA MOBILITA' E DEI TRASPORTI



REGIONE
SICILIANA

ASSESSORATO REGIONALE
PER LE INFRASTRUTTURE E LA MOBILITA'
SERVIZIO 4 - Edilizia Varia - Edilizia Abitativa - Gestione Patrimonio Abitativo Piano
Nazionale edilizia Abitativa

Fondo nazionale per il sostegno all'accesso delle abitazioni in locazione -
Determinazione degli adempimenti per consentire ai conduttori di alloggi in
locazione di beneficiare dei contributi integrativi assegnati per l'anno 2022

//

GUIDA PER LA FASE DI PREPARAZIONE E INVIO DELLE ISTANZE
Rel.: 1.0 del 13/06/2024

BANDO PUBBLICO

Fondo nazionale per il sostegno all'accesso delle abitazioni in locazione

ASSESSORATO DELLE INFRASTRUTTURE E DELLA MOBILITA'
DIPARTIMENTO DELLE INFRASTRUTTURE, DELLA MOBILITA' E DEI TRASPORTI

Sommario

PREMESSA	3
FASE DI PREPARAZIONE DELLE ISTANZE	5
ACCESSO E REGISTRAZIONE DATI ANAGRAFICI	5
FAQ	10
AREA RISERVATA	12
Sezione anagrafica del richiedente	14
Sezione Istanza.....	15
Sezione contratti di locazione	19
Sezione Allegati.....	28
Presenta Istanza.....	30
Riapertura Istanza.....	33
Cambio IBAN	35



REPUBBLICA ITALIANA



REGIONE SICILIANA

BANDO PUBBLICO

Fondo nazionale per il sostegno all'accesso delle abitazioni in locazione

ASSESSORATO DELLE INFRASTRUTTURE E DELLA MOBILITA'
DIPARTIMENTO DELLE INFRASTRUTTURE, DELLA MOBILITA' E DEI TRASPORTI

PREMESSA

SiciliaPEI -Bando Affitti è la piattaforma dedicata alla compilazione dell'istanza ai sensi del D.A. n. 39/Gab 13/06/2024.

A tal fine si richiamano i requisiti che devono possedere i richiedenti per l'ottenimento del sostegno in argomento:

- Essere cittadino italiano o di uno Stato aderente all'Unione Europea. Possono partecipare anche i cittadini di uno Stato non aderente all'Unione Europea, in possesso di valido e regolare permesso di soggiorno, ai sensi dell'art. 40, comma 6 del D. Lgs.286/1998 o carta di soggiorno in corso di validità e non ricorrano le condizioni previste dall'art. 5 commi 5, 5-bis e 5-ter del D.Lgs. 25 luglio 1998 n. 286 e successive modifiche e integrazioni;
- Avere, unitamente al proprio nucleo familiare, i requisiti previsti dalla normativa vigente per l'accesso all'edilizia residenziale pubblica. In caso di trasferimento in altro Comune, il requisito della residenza va posseduto con riferimento al periodo coperto dal contributo;
- Essere titolari, per l'anno di riferimento 2022, di un Contratto di locazione di unità immobiliari ad uso abitativo di proprietà pubblica o privata (con esclusione di quelli aventi categoria catastale A/1, A/8 e A/9; di quelli locati esclusivamente per usi turistici) e di alloggi di edilizia economica e popolari il cui contratto di locazione sia ancora in corso con gli enti gestori di settore debitamente registrato;
- Essere in possesso di certificazione ISE/ISEE riferita al periodo di imposta anno 2022 e rientrante entro i valori riportati nel bando

La piattaforma è raggiungibile dalla url
<https://siciliapei.regione.sicilia.it/fondolocazione>



BANDO PUBBLICO

Fondo nazionale per il sostegno all'accesso delle abitazioni in locazione

ASSESSORATO DELLE INFRASTRUTTURE E DELLA MOBILITA'
DIPARTIMENTO DELLE INFRASTRUTTURE, DELLA MOBILITA' E DEI TRASPORTI

SiciliaPEI - Bando per il sostegno all'accesso delle abitazioni in locazione [FAQ](#) [Login](#)



REGIONE SICILIANA
ASSESSORATO DELLE INFRASTRUTTURE E DELLA MOBILITA'
DIPARTIMENTO DELLE INFRASTRUTTURE, DELLA MOBILITA' E DEI TRASPORTI

SERVIZIO 4 – Edilizia varia – Edilizia abitativa – Gestione Patrimonio abitativo – Piano nazionale Edilizia Abitativa

BANDO PUBBLICO

Fondo nazionale per il sostegno all'accesso delle abitazioni in locazione -
Determinazione degli adempimenti per consentire ai conduttori di alloggi in locazione di beneficiare dei contributi integrativi assegnati per l'anno 2022.

OBIETTIVI

Il presente Bando impartisce le direttive e attribuisce gli adempimenti per pervenire alla ripartizione della quota del Fondo Nazionale per il sostegno all'accesso delle abitazioni in locazione, di cui all'art. 11 della legge 9 dicembre 1998, n. 431, per l'anno 2022.

RIPARTIZIONE DELLE RISORSE

Non sarà attribuito alcun criterio di priorità all'ordine cronologico di ricezione delle istanze.

Decorsi i termini dall'acquisizione delle istanze da parte dei richiedenti, questa Amministrazione provvederà alla ripartizione delle risorse che si rendono disponibili.

COME FARE

Ai fini dell'erogazione del contributo le richieste dovranno essere inoltrate dai richiedenti esclusivamente in modalità on-line, a partire dalle ore [09:00 del giorno](#)

Figura - Home Page Fondo Locazione

BANDO PUBBLICO

Fondo nazionale per il sostegno all'accesso delle abitazioni in locazione

ASSESSORATO DELLE INFRASTRUTTURE E DELLA MOBILITA'
DIPARTIMENTO DELLE INFRASTRUTTURE, DELLA MOBILITA' E DEI TRASPORTI

FASE DI PREPARAZIONE DELLE ISTANZE

ACCESSO E REGISTRAZIONE DATI ANAGRAFICI

L'accesso al sistema avviene con credenziali **SPID livello 2** o **CIE**, cliccando sulla voce di menu "Login".




SiciliaPEI - Bando per il sostegno all'accesso delle abitazioni in locazione   Login

Figura -Login

Si evidenzia che l'accesso a mezzo SPID/CIE dovrà essere effettuato solo dal titolare del contratto di locazione che richiede il contributo.



[Entra con SPID/CIE](#)

SPID è il sistema di accesso che consente di utilizzare, con un'identità digitale unica, i servizi online della Pubblica Amministrazione e dei privati accreditati. Se sei già in possesso di un'identità digitale, accedi con le credenziali del tuo gestore. Se non hai ancora un'identità digitale, richiedila ad uno dei gestori.

"Entra con CIE" è lo schema di identificazione che consente l'accesso ai servizi digitali erogati in rete di pubbliche amministrazioni e privati, mediante l'impiego della CIE, come previsto dall'art. 64 del Codice dell'Amministrazione Digitale.

[Maggiori informazioni su SPID](#)

[Non hai SPID?](#)

Figura - Sezione "Login" con SPID/CIE

È necessario selezionare la tipologia di accesso, tra SPID o CIE.

BANDO PUBBLICO

Fondo nazionale per il sostegno all'accesso delle abitazioni in locazione

ASSESSORATO DELLE INFRASTRUTTURE E DELLA MOBILITA'
DIPARTIMENTO DELLE INFRASTRUTTURE, DELLA MOBILITA' E DEI TRASPORTI

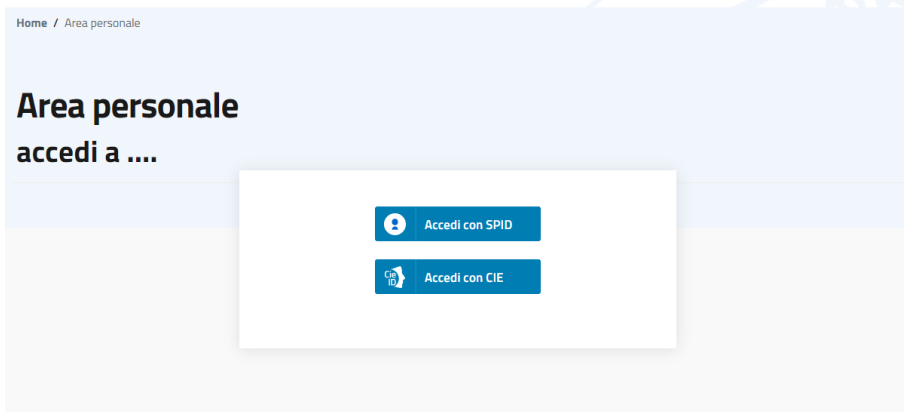


Figura - Scelta SPID o CIE

In caso di scelta SPID, l'utente, deve selezionare il proprio Identity provider dall'elenco proposto.




Figura - Scelta IdP per l'accesso

BANDO PUBBLICO

Fondo nazionale per il sostegno all'accesso delle abitazioni in locazione

ASSESSORATO DELLE INFRASTRUTTURE E DELLA MOBILITA'
DIPARTIMENTO DELLE INFRASTRUTTURE, DELLA MOBILITA' E DEI TRASPORTI

A scelta avvenuta, il sistema, rimanda l'utente sulla pagina di login del proprio IdP.

In caso di scelta CIE, l'utente, viene rimandato a una pagina di selezione accesso tramite lettore di smart-card sul proprio PC o tramite smartphone con relativa APP da scaricare e installare.



Figura - Scelta accesso tramite CIE

In caso di scelta tramite il tasto “Prosegui con computer” il browser richiede l’inserimento della propria CIE nel proprio lettore di smart Card collegato al PC.

Se si seleziona il proprio App Store, l’utente, deve installare l’app e seguire le indicazioni per effettuare l’accesso.

N.B. errori riconducibili all’accesso tramite SPID non sono imputabili alla piattaforma. In casi di errori, quindi, si invita a riprovare l’accesso. È fortemente consigliato



REPUBBLICA ITALIANA



REGIONE SICILIANA

BANDO PUBBLICO

Fondo nazionale per il sostegno all'accesso delle abitazioni in locazione

ASSESSORATO DELLE INFRASTRUTTURE E DELLA MOBILITA'
DIPARTIMENTO DELLE INFRASTRUTTURE, DELLA MOBILITA' E DEI TRASPORTI

l'utilizzo di browser aggiornati (Chrome, FireFox, Edge, ecc). Il sistema non garantisce il corretto funzionamento con versioni obsolete di browser, come Internet Explorer.

Dopo aver inserito le proprie credenziali SPID/CIE, il sistema consente di completare e registrare i propri dati anagrafici mancanti.

BANDO PUBBLICO

Fondo nazionale per il sostegno all'accesso delle abitazioni in locazione

ASSESSORATO DELLE INFRASTRUTTURE E DELLA MOBILITA'
DIPARTIMENTO DELLE INFRASTRUTTURE, DELLA MOBILITA' E DEI TRASPORTI

SiciliaPEI - Bando per il sostegno all'accesso delle abitazioni in locazione [Pagina Iniziale](#) [FAQ](#) [Esdi](#)



REGIONE SICILIANA
ASSESSORATO DELLE INFRASTRUTTURE E DELLA MOBILITA'
DIPARTIMENTO DELLE INFRASTRUTTURE, DELLA MOBILITA' E DEI TRASPORTI

SERVIZIO 5 - Edilizia varia - Edilizia abitativa - Gestione Patrimonio abitativo - Piano nazionale Edilizia Abitativa

Prima di procedere alla presentazione dell'istanza è necessario compilare il modulo presente in questa pagina con i propri dati anagrafici, fornendo il consenso alla privacy.

Pagina iniziale / Sezione anagrafica del richiedente.

Dati SPID/CIE

* Nome

* Cognome

Codice Fiscale

* Data di nascita

Dati Anagrafici

* Genere

* Comune di nascita

* Prov. di nascita

* Cap comune di nascita

Nel caso in cui il comune di nascita sia in uno Stato estero indicare tale Stato

Recapiti

* Comune residenza

* Prov. residenza

* Cap residenza

Nel caso in cui il comune di residenza sia in uno Stato estero indicare tale Stato

* Indirizzo residenza

* Civico residenza

Scala residenza

Piano residenza

Interno residenza

* Telefono

* E-MAIL

* Autorizzo il trattamento dei dati forniti ai sensi delle vigenti disposizioni in materia di [privacy](#) ai sensi del Regolamento UE 2016/679 (GDPR)

* I campi contrassegnati con l'asterisco sono dati obbligatori

Figura - Pagina di "Registrazione Dati Anagrafici"

BANDO PUBBLICO

Fondo nazionale per il sostegno all'accesso delle abitazioni in locazione

ASSESSORATO DELLE INFRASTRUTTURE E DELLA MOBILITA'
DIPARTIMENTO DELLE INFRASTRUTTURE, DELLA MOBILITA' E DEI TRASPORTI

Per procedere con la registrazione dei dati anagrafici è necessario completare tutti i campi obbligatori contrassegnati con un asterisco di colore rosso e spuntare la voce “Autorizzo il trattamento dei dati forniti ai sensi delle vigenti disposizioni in materia di privacy (REG. UE 679/2016)”.

Dopo aver compilato tutti i dati bisogna cliccare sul pulsante “Salva” collocato in basso sulla destra.

Il sistema confermerà il corretto salvataggio dei dati.

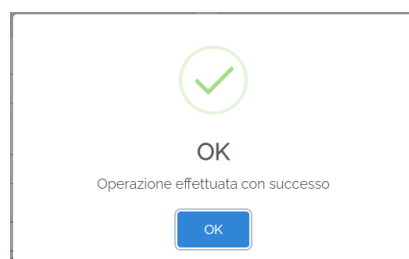


Figura 6 - Salvataggio dei dati anagrafici

FAQ

Gli utenti registrati a sistema possono inserire FAQ per chiarimenti e/o dubbi accedendo alla relativa sezione, disponibile tramite click sul pulsante presente in alto in ogni pagina del sistema.

SiciliaPEI - Bando per il sostegno all'accesso delle abitazioni in locazione [FAQ](#) [Login](#)

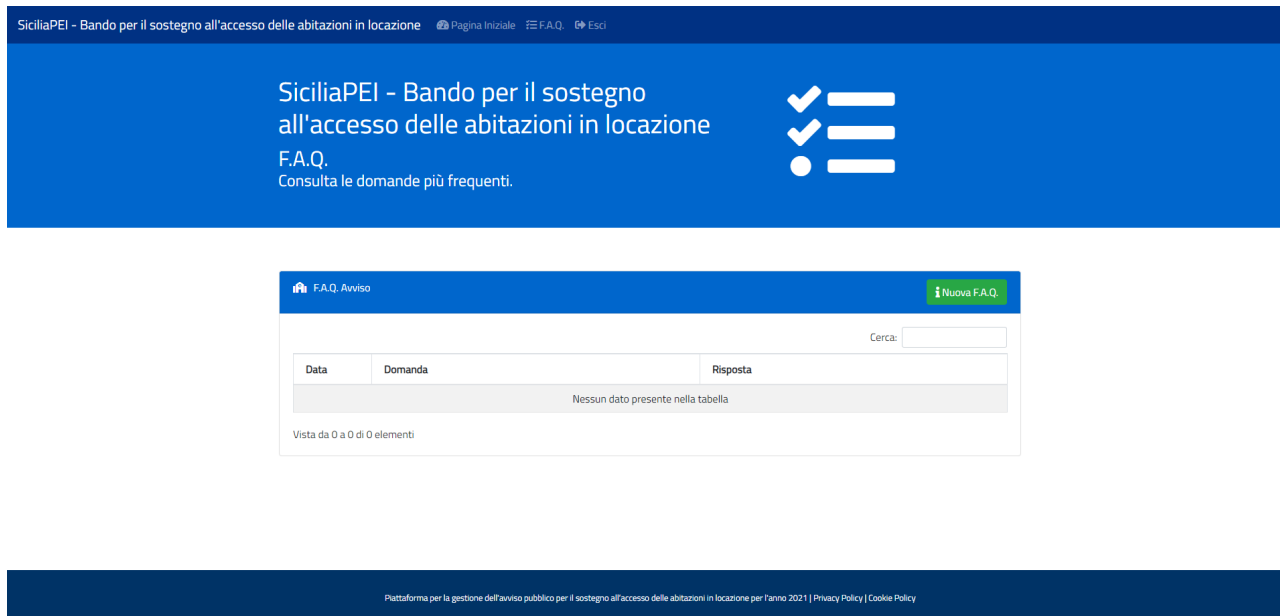
Figura - Tasto FAQ

Entrando nella relativa sezione è possibile consultare tutte le FAQ gestite dall'Amministrazione Regionale.

BANDO PUBBLICO

Fondo nazionale per il sostegno all'accesso delle abitazioni in locazione

ASSESSORATO DELLE INFRASTRUTTURE E DELLA MOBILITA'
DIPARTIMENTO DELLE INFRASTRUTTURE, DELLA MOBILITA' E DEI TRASPORTI



SiciliaPEI - Bando per il sostegno all'accesso delle abitazioni in locazione [Pagina Iniziale](#) [F.A.Q.](#) [Esdi](#)

SiciliaPEI - Bando per il sostegno all'accesso delle abitazioni in locazione
F.A.Q.
Consulta le domande più frequenti.

[Nuova F.A.Q.](#)

Cerca:

Data	Domanda	Risposta
Nessun dato presente nella tabella		

Vista da 0 a 0 di 0 elementi

Piattaforma per la gestione dell'avviso pubblico per il sostegno all'accesso delle abitazioni in locazione per l'anno 2021 | Privacy Policy | Cookie Policy

Figura - Sezione FAQ

Tramite il pulsante “Nuova F.A.Q.” ([Nuova F.A.Q.](#)) è possibile sottoporre un quesito all'Amministrazione Regionale.

Viene aperto un pop-up che richiede le seguenti informazioni:

- **Categoria:** scegliere l'argomento di interesse tra “Generale”, “Procedura Amministrativa” e “Piattaforma Informatica”;
- **Domanda:** la descrizione del quesito da porre, con lunghezza massima consentita di 1.000 caratteri.

BANDO PUBBLICO

Fondo nazionale per il sostegno all'accesso delle abitazioni in locazione

ASSESSORATO DELLE INFRASTRUTTURE E DELLA MOBILITA'
DIPARTIMENTO DELLE INFRASTRUTTURE, DELLA MOBILITA' E DEI TRASPORTI

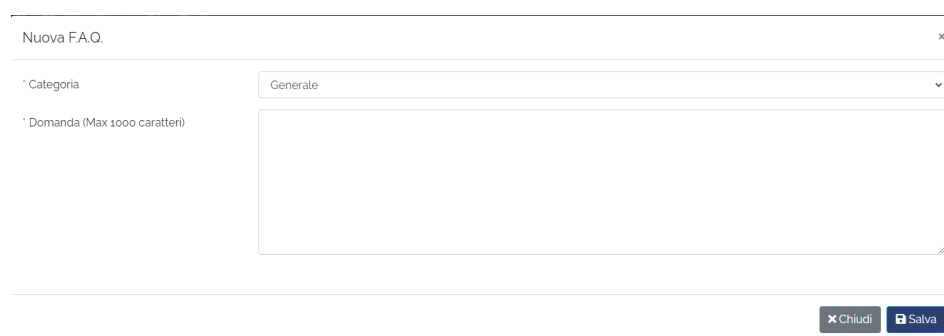


Figura - Inserimento FAQ

Tramite il pulsante “Salva” si completa l’invio del quesito.

AREA RISERVATA

Dopo l’avvenuta autenticazione e il completamento dei dati anagrafici, il sistema propone nella pagina iniziale, gli step completati e da completare per procedere all’invio dell’istanza.

In alto viene riportata una barra di progressione che indica lo stato di completamento della propria domanda

Percentuale di avanzamento per il completamento dell'istanza:




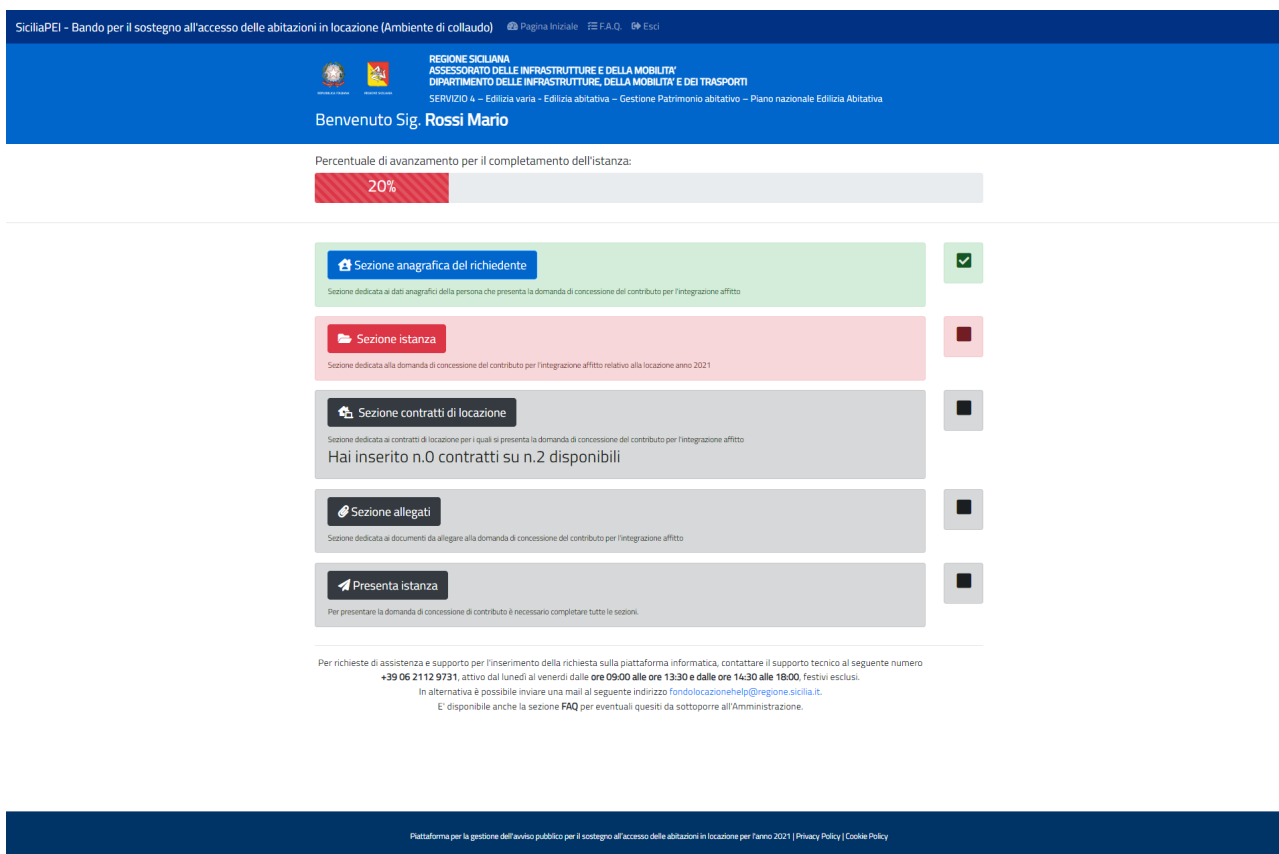
Figura - Percentuale di avanzamento della domanda

A ogni compilazione di una sezione, tale percentuale, avanza fino al completamento della domanda.

BANDO PUBBLICO

Fondo nazionale per il sostegno all'accesso delle abitazioni in locazione

ASSESSORATO DELLE INFRASTRUTTURE E DELLA MOBILITA'
DIPARTIMENTO DELLE INFRASTRUTTURE, DELLA MOBILITA' E DEI TRASPORTI



SiciliaPEI - Bando per il sostegno all'accesso delle abitazioni in locazione (Ambiente di collaudo) [Pagina Iniziale](#) [FAQ](#) [Esit](#)

REGIONE SICILIANA
ASSESSORATO DELLE INFRASTRUTTURE E DELLA MOBILITA'
DIPARTIMENTO DELLE INFRASTRUTTURE, DELLA MOBILITA' E DEI TRASPORTI
SERVIZIO 4 - Edilizia varia - Edilizia abitativa - Gestione Patrimonio abitativo - Piano nazionale Edilizia Abitativa

Benvenuto Sig. Rossi Mario

Percentuale di avanzamento per il completamento dell'istanza:

20%

- Sezione anagrafica del richiedente**
Sezione dedicata ai dati anagrafici della persona che presenta la domanda di concessione del contributo per l'integrazione affitto
- Sezione istanza**
Sezione dedicata alla domanda di concessione del contributo per l'integrazione affitto relativo alla locazione anno 2021
- Sezione contratti di locazione**
Sezione dedicata ai contratti di locazione per i quali si presenta la domanda di concessione del contributo per l'integrazione affitto
Hai inserito n.0 contratti su n.2 disponibili
- Sezione allegati**
Sezione dedicata ai documenti da allegare alla domanda di concessione del contributo per l'integrazione affitto
- Presenta istanza**
Per presentare la domanda di concessione di contributo è necessario completare tutte le sezioni.

Per richieste di assistenza e supporto per l'inserimento della richiesta sulla piattaforma informatica, contattare il supporto tecnico al seguente numero **+39 06 2112 9731**, attivo dal lunedì al venerdì dalle **ore 09:00 alle ore 13:30 e dalle ore 14:30 alle 18:00**, festivi esclusi.
In alternativa è possibile inviare una mail al seguente indirizzo fondolocazionehelp@regione.sicilia.it.
E' disponibile anche la sezione **FAQ** per eventuali quesiti da sottoporre all'Amministrazione.

Piattaforma per la gestione dell'avviso pubblico per il sostegno all'accesso delle abitazioni in locazione per l'anno 2021 | Privacy Policy | Cookie Policy

Figura - Pagina iniziale con riepilogo avanzamento

Per aggiornare e/o visualizzare i propri dati anagrafici è necessario cliccare sul pulsante “Sezione anagrafica del richiedente” ([Sezione anagrafica del richiedente](#))

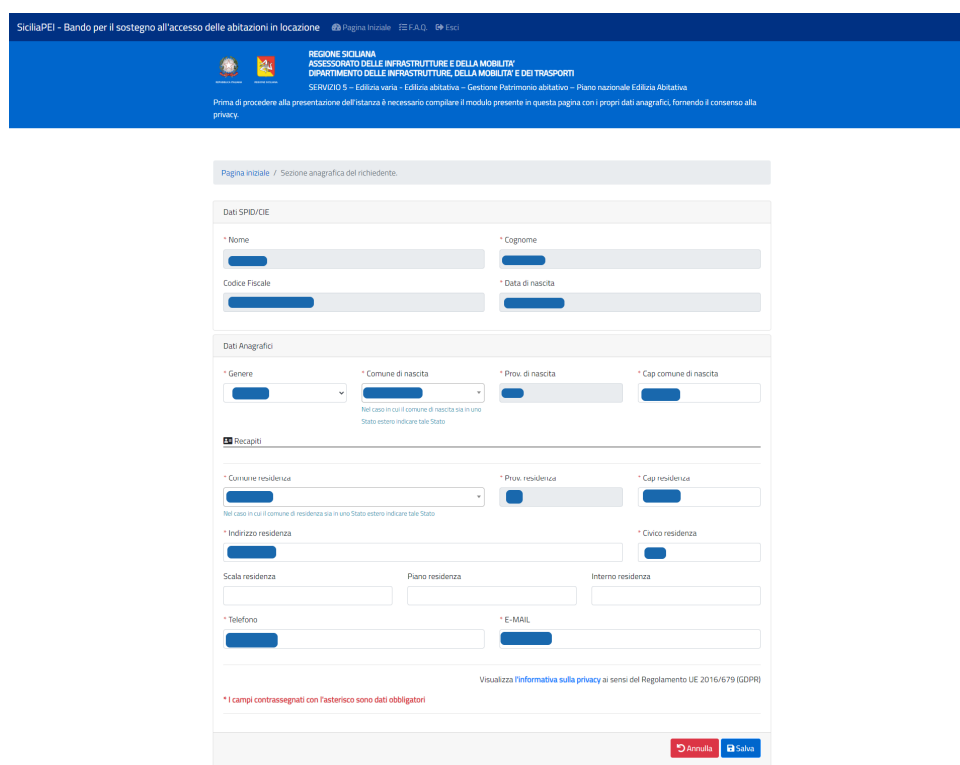
BANDO PUBBLICO

Fondo nazionale per il sostegno all'accesso delle abitazioni in locazione

ASSESSORATO DELLE INFRASTRUTTURE E DELLA MOBILITA'
DIPARTIMENTO DELLE INFRASTRUTTURE, DELLA MOBILITA' E DEI TRASPORTI

Sezione anagrafica del richiedente

Da tale sezione è possibile consultare i propri dati e, eventualmente, modificare quelli inseriti in fase di primo accesso.



SiciliaPEI - Bando per il sostegno all'accesso delle abitazioni in locazione

REGIONE SICILIANA
ASSESSORATO DELLE INFRASTRUTTURE E DELLA MOBILITA'
DIPARTIMENTO DELLE INFRASTRUTTURE, DELLA MOBILITA' E DEI TRASPORTI
SERVIZIO 5 - Edilizia varia - Edilizia abitativa - Gestione Patrimonio abitativo - Piano nazionale Edilizia Abitativa

Prima di procedere alla presentazione dell'istanza è necessario compilare il modulo presente in questa pagina con i propri dati anagrafici, fornendo il consenso alla privacy.

Pagina iniziale / Sezione anagrafica del richiedente.

Dati SPID/IE

* Nome
* Cognome
Codice Fiscale
* Data di nascita

Dati Anagrafici

* Genere
* Comune di nascita
* Prov. di nascita
* Cap. comuni di nascita

Recapiti

* Comune residenza
* Prov. residenza
* Cap. residenza
* Indirizzo residenza
* Civico residenza
Scala residenza
Piano residenza
Interno residenza
* Telefono
* E-MAIL

* I campi contrassegnati con l'asterisco sono dati obbligatori

Visualizza l'Informativa sulla privacy ai sensi del Regolamento UE 2016/679 (GDPR)

Invia Salva

Figura - Visualizzazione Dati Anagrafici

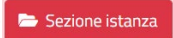
È possibile aggiornare i dati anagrafici fino a quando l'istanza non verrà inviata. Una volta inviata l'istanza, non sarà più possibile modificare le informazioni anagrafiche personali.

BANDO PUBBLICO

Fondo nazionale per il sostegno all'accesso delle abitazioni in locazione

ASSESSORATO DELLE INFRASTRUTTURE E DELLA MOBILITA'
DIPARTIMENTO DELLE INFRASTRUTTURE, DELLA MOBILITA' E DEI TRASPORTI

Sezione Istanza

Per procedere con la compilazione della sezione istanza è necessario cliccare sul pulsante “Sezione Istanza” ().

Il sistema espone nella sezione l'elenco delle dichiarazioni obbligatorie previste dal bando.

A tal fine, ai sensi degli art.46 e 47 del D.P.R. n. 445/2000, consapevole della decadenza dal beneficio eventualmente conseguito nel caso di non veridicità del contenuto della dichiarazione di cui all'art.75 del suddetto DPR e della responsabilità penale alla quale è soggetto chiunque rilascia dichiarazioni mendaci, forma atti falsi o ne fa uso di cui al successivo art.76

DICHIARA	
<input type="checkbox"/>	A * Essere cittadino italiano o di uno Stato aderente all'Unione Europea o di uno Stato non aderente all'Unione Europea, in possesso di valido e regolare permesso di soggiorno, ai sensi dell'art. 40, comma 6 del D. Lgs. 286/1998 o carta di soggiorno in corso di validità e non ricorrano le condizioni previste dall'art. 5 commi 5, 5-bis e 5-ter del d.lgs. 25 luglio 1998 n. 286 e successive modifiche e integrazioni;
<input type="checkbox"/>	B * Avere, unitamente al proprio nucleo familiare, i requisiti previsti dalla normativa vigente per l'accesso all'edilizia residenziale pubblica. In caso di trasferimento in altro Comune, il requisito della residenza va posseduto con riferimento al periodo coperto dal contributo;
<input type="checkbox"/>	C * Essere titolari, per l'anno di riferimento 2022, di un Contratto di locazione di unità immobiliari ad uso abitativo di proprietà pubblica o privata (con esclusione di quelli aventi categoria catastale A/1, A/8 e A/9; di quelli locati esclusivamente per usi turistici) e di alloggi di edilizia economica e popolari il cui contratto di locazione sia ancora in corso con gli enti gestori di settore debitamente registrato;
<input type="checkbox"/>	D * Essere in possesso di certificazione ISE/ISEE riferita al periodo di imposta anno 2022 e rientrante entro i valori indicati nel bando;
<input type="checkbox"/>	E * Non avere stipulato nessun contratto di locazione tra parenti e affini entro il 1° grado o tra coniugi non separati legalmente;
<input type="checkbox"/>	F * Non avere riportato condanne per delitti non colposi puniti, con sentenza passata in giudicato, che comporti oltre due anni di reclusione o meno di due anni quando non sia stato concesso il beneficio della sospensione condizionale della pena, come previsto dalla L.R. n. 16/2018. Tale norma ha effetto fino alla riabilitazione o alla dichiarazione di estinzione del reato (art. 445, comma 2, codice di Procedura Penale);
<input type="checkbox"/>	G * Non essere cittadino comunitario o extracomunitario, destinatario di provvedimento di allontanamento dal territorio nazionale;
<input type="checkbox"/>	H * Non avere usufruito nella dichiarazione dei redditi presentata nell'anno 2023 (redditi 2022) delle detrazioni di cui all'art.16 del T.U.I.R. (Testo unico imposte sui redditi), per effetto della circolare dell'Agenzia delle Entrate n. 34 del 4 aprile 2008

* I campi contrassegnati con l'asterisco sono dati obbligatori

Figura - Sezione “Istanze” - dichiarazioni

BANDO PUBBLICO

Fondo nazionale per il sostegno all'accesso delle abitazioni in locazione

ASSESSORATO DELLE INFRASTRUTTURE E DELLA MOBILITA'
DIPARTIMENTO DELLE INFRASTRUTTURE, DELLA MOBILITA' E DEI TRASPORTI


Tutte le dichiarazioni contrassegnate con il colore Rosso sono obbligatorie. E' evidenziata, con sfondo rosso la dichiarazioni inerente:

- **Non avere usufruito nella dichiarazione dei redditi presentata nell'anno 2023 (redditi 2022) delle detrazioni di cui all'art.16 del T.U.I.R. (Testo unico imposte sui redditi), per effetto della circolare dell'Agenzia delle Entrate n. 34 del 4 aprile 2008**

Dopo aver selezionato, obbligatoriamente, tutti le dichiarazioni sopra elencate viene sbloccate la sezioni relative all'istituto di credito ed alla situazione ISEE.

Sezione "Riferimenti Istituto di credito (Conto Corrente intestato al richiedente del contributo)": la sezione richiede il completamento dei dati utili alla ricezione del contributo. L'inserimento del codice IBAN deve essere ripetuto due volte per garantire la correttezza del dato. Non è consentito il copia e incolla dal campo "Codice IBAN" al campo "Ripeti Codice IBAN".

N.B. E' possibile inserire solo IBAN italiani, che iniziano con IT. Non è possibile inserire IBAN di libretti postali

 **Riferimenti Istituto di credito (Il Conto Corrente deve essere intestato al richiedente del contributo)**
Inserire un codice IBAN valido, intestato al richiedente beneficiario del sussidio che consenta l'accredito del contributo erogato dalla Regione siciliana
⚠ N.B.: i Libretti di risparmio postale non sono validi ai fini dell'erogazione del contributo.

Istituto di credito*	<input type="text"/>	Filiale di*	<input type="text"/>
Codice IBAN*	<input type="text"/>	Ripeti Codice IBAN*	<input type="text"/>

Figura - Riferimento istituto di credito



REPUBBLICA ITALIANA



REGIONE SICILIANA

BANDO PUBBLICO

Fondo nazionale per il sostegno all'accesso delle abitazioni in locazione

ASSESSORATO DELLE INFRASTRUTTURE E DELLA MOBILITA'
DIPARTIMENTO DELLE INFRASTRUTTURE, DELLA MOBILITA' E DEI TRASPORTI

Sezione “**Indicatore della Situazione Economica Equivalente (ISEE)**”: la sezione richiede l’inserimento del proprio valore ISEE con riferimenti all’anno 2022 e la data di rilascio (2024).

In caso di valore ISEE “0”, l’utente, deve obbligatoriamente indicare la motivazione tramite il campo “Dichiaro di avere ISEE “zero” e di usufruire del seguente sostentamento”.

I Valori ammessi sono i seguenti:

- Aiuti assistenziali da parte di amministrazione;
- Lavori Saltuari;
- Aiuti assistenziali da parte di organizzazioni sociali;
- Aiuti familiari.

E’, inoltre, possibile spuntare le seguenti voci:

- Si dichiara che all’interno del proprio nucleo familiare sono presenti ultrasessantacinquenni, disabili o per altre analoghe situazioni di particolare debolezza sociale previste dall’art. 2, comma 4, del citato D.M. lavori pubblici 7 giugno 1999.
- Essere in possesso di un indice di situazione economica equivalente non superiore a 35.000,00 euro ed avere subito, in ragione dell’emergenza COVID-19, una perdita del proprio reddito IRPEF superiore al 25% fermi restando i criteri già adottati nei precedenti bandi.

BANDO PUBBLICO

Fondo nazionale per il sostegno all'accesso delle abitazioni in locazione

ASSESSORATO DELLE INFRASTRUTTURE E DELLA MOBILITA'
DIPARTIMENTO DELLE INFRASTRUTTURE, DELLA MOBILITA' E DEI TRASPORTI

€ **Indicatore della Situazione Economica Equivalente (ISEE)**
Il valore ISEE da inserire è quello derivante dall'attestazione ISE/ISEE rilasciata nell'anno 2024 (periodo di imposta anno 2022).

Valore ISEE* € 11799,66
(Inserire il separatore solo per le DUE cifre decimali Es.: 11799,48)


Data rilascio ISEE* 01/05/2024
Indicare la data in cui l'attestazione è stata rilasciata. Deve essere rilasciata nell'anno 2024

Dichiaro di avere ISEE "zero" e di usufruire del seguente sostentamento:

Dichiaro di essere in possesso di un indice di **situazione economica equivalente non superiore a 35.000,00 euro** ed avere subito, in ragione dell'emergenza COVID-19, **una perdita del proprio reddito IRPEF superiore al 25%** fermi restando i criteri già adottati nei precedenti bandi.

Dichiaro inoltre che nel nucleo familiare sono presenti ultrasessantacinquenni, disabili o per altre analoghe situazioni di particolare debolezza sociale previste dall'**art. 2, comma 4, del citato D.M. lavori pubblici 7 giugno 1999**

Figura - Sezione "Indicatore ISEE"

Una volta completato l'inserimento di tutti i campi obbligatori, l'utente può procedere al salvataggio dell'intera sezione tramite il tasto Salva ().

Il sistema esporrà un messaggio di avvenuto salvataggio dei dati.

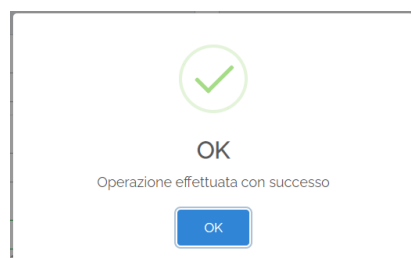
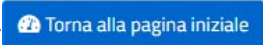


Figura - Avvenuto salvataggio della sezione istanza.

BANDO PUBBLICO

Fondo nazionale per il sostegno all'accesso delle abitazioni in locazione

ASSESSORATO DELLE INFRASTRUTTURE E DELLA MOBILITA'
DIPARTIMENTO DELLE INFRASTRUTTURE, DELLA MOBILITA' E DEI TRASPORTI

In caso si decida di tornare alla home page, senza salvare, bisogna premere sul tasto “Torna alla pagina Inziale” ()

Il sistema chiede conferma di voler uscire e non salvare le modifiche

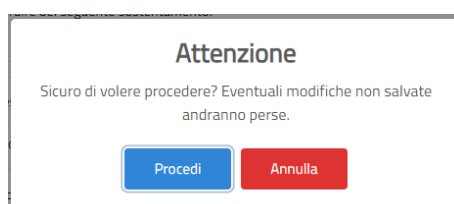


Figura - Annullamento dati inseriti.

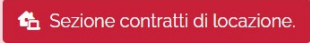
Nel caso di eventuali errori di compilazione e/o di dati mancanti il sistema espone un messaggio di errore in fase di salvataggio indicando il campo mancante



Codice IBAN

Ripeti Codice IBAN

Figura - Esempio di segnalazione dato mancante

Una volta completata la compilazione della voce “SEZIONE ISTANZA”, si attiva la possibilità di compilare la “Sezione Contratti di locazione” ()

Sezione contratti di locazione

La schermata riepiloga i contratti già inseriti e dà la possibilità di aggiungere un nuovo contratto di locazione. L'utente può inserire massimo due contratti di locazione per l'anno 2022.

BANDO PUBBLICO

Fondo nazionale per il sostegno all'accesso delle abitazioni in locazione

ASSESSORATO DELLE INFRASTRUTTURE E DELLA MOBILITA'
DIPARTIMENTO DELLE INFRASTRUTTURE, DELLA MOBILITA' E DEI TRASPORTI

Sezione contratti di locazione

[+ Aggiungi contratto di locazione](#)

Possono essere inseriti fino ad un massimo di 2 contratti di locazione per l'anno 2022.

Sezione dedicata ai contratti di locazione per i quali si presenta la domanda di concessione del contributo per l'integrazione affitto.

Contratti di locazione di unità immobiliari ad uso abitativo di proprietà pubblica o privata (con esclusione di quelli aventi categoria catastale A/1, A/8 e A/9; di quelli locati esclusivamente per usi turistici) e di alloggi di edilizia economica e popolare il cui contratto di locazione sia ancora in corso con gli enti gestori di settore debitamente registrato e intestato al richiedente il contributo.

NESSUN CONTRATTO INSERITO

Hai inserito n.0 contratti su n.2 disponibili

[Torna alla pagina iniziale](#)

Figura - Sezione "Contratti di Locazione"

Tramite il pulsante "Aggiungi contratto di locazione" ([+ Aggiungi contratto di locazione](#)) è possibile aggiungere i dati del proprio contratto di locazione.

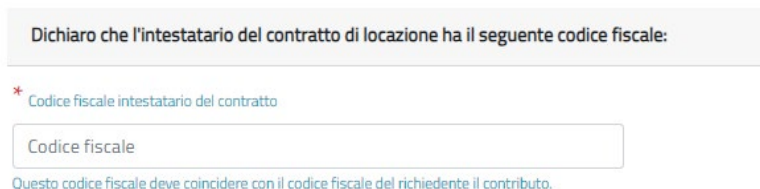
Il sistema propone la schermata di compilazione del proprio contratto di locazione.

BANDO PUBBLICO

Fondo nazionale per il sostegno all'accesso delle abitazioni in locazione

ASSESSORATO DELLE INFRASTRUTTURE E DELLA MOBILITA'
DIPARTIMENTO DELLE INFRASTRUTTURE, DELLA MOBILITA' E DEI TRASPORTI

Chi ha effettuato l'accesso tramite SPID deve essere, obbligatoriamente, l'intestatario del contratto di affitto. Il sistema verifica il codice Fiscale inserito coincida con l'utente che ha effettuato l'accesso.



Dichiaro che l'intestatario del contratto di locazione ha il seguente codice fiscale:

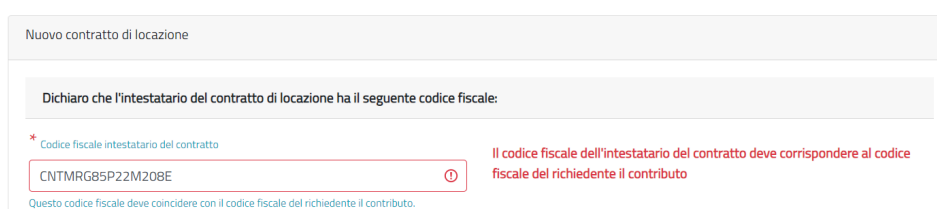
* Codice fiscale intestatario del contratto

Codice fiscale

Questo codice fiscale deve coincidere con il codice fiscale del richiedente il contributo.

Figura - Inserimento Codice Fiscale affittuario

Nel caso in cui il codice fiscale inserito non coincida con l'utente che ha effettuato l'accesso, il sistema, segnala l'anomalia



Nuovo contratto di locazione

Dichiaro che l'intestatario del contratto di locazione ha il seguente codice fiscale:

* Codice fiscale intestatario del contratto

CNTMRG85P22M208E ⓘ

Il codice fiscale dell'intestatario del contratto deve corrispondere al codice fiscale del richiedente il contributo.

Questo codice fiscale deve coincidere con il codice fiscale del richiedente il contributo.

Figura - Inserimento Codice Fiscale errato

Viene richiesto la compilazione dei dati di locazione. La data "Con decorrenza da" deve essere inferiore o uguale alla data "sino al" che indica la data di termine locazione.

L'utente può dichiarare di essere soggetto a procedura di sfratto esecutivo. In questo caso verrà sbloccata la sezione in cui bisogna inserire il numero e la data della sentenza di sfratto.

ATTENZIONE: Per il calcolo dei giorni utili al contributo vengono considerati i periodi ricadenti tra 01/01/2022 e il 31/12/2022. In caso di sfratto il sistema prenderà come data di termine locazione la data minore tra quelle indicate nei campi "Sino al" e "Data sentenza".

BANDO PUBBLICO

Fondo nazionale per il sostegno all'accesso delle abitazioni in locazione

ASSESSORATO DELLE INFRASTRUTTURE E DELLA MOBILITA'
DIPARTIMENTO DELLE INFRASTRUTTURE, DELLA MOBILITA' E DEI TRASPORTI

Dichiaro di avere sottoscritto contratto di locazione di immobile ad uso abitazione principale di categoria catastale A, con esclusione di quelli aventi categoria catastale A1, A8 e A9 e di quelli locati esclusivamente per usi turistici, per l'appartamento sito a:

* Comune * Prov. * Indirizzo * Civico Scala Piano

Contratto con cedolare secca Contratto senza cedolare secca

* Con decorrenza dal * sino al * Canone **ANNUO** (Inserire il separatore solo per le **DUE** cifre decimali Es.: 1513,74)

Indicare la data di decorrenza del contratto di locazione come definito nella registrazione presso l'Agenzia dell'Entrate dello stesso

Indicare la data di termine del contratto di locazione o di cessata locazione

Indicare l'ammontare del canone **ANNUO**, riferito all'anno 2022, da rilevare dal contratto di locazione, al netto degli oneri accessori

In caso di soggetto di cui all'art.1, comma 1, della legge 8 febbraio 2007, n. 9 con procedura di sfratto esecutivo in corso per cessata locazione

Numero sentenza Data sentenza

Figura - Compilazione dati di locazione.

E' necessario indicare se il contratto è soggetto a cedolare secca o meno. In caso il contratto non soggetto a cedolare secca l'utente **deve allegare, obbligatoriamente, la ricevuta di avvenuto pagamento della tassa di registrazione.**

Nella parte centrale della pagina viene richiesto l'inserimento dei dati di Registrazione presso l'Agenzia delle Entrate.


BANDO PUBBLICO

Fondo nazionale per il sostegno all'accesso delle abitazioni in locazione

ASSESSORATO DELLE INFRASTRUTTURE E DELLA MOBILITA'
DIPARTIMENTO DELLE INFRASTRUTTURE, DELLA MOBILITA' E DEI TRASPORTI

Registrato presso Agenzia delle Entrate

(Nel caso la registrazione del contratto sia avvenuta per via telematica cercare e selezionare nel campo "Comune Agenzia delle Entrate" la voce INVIO TELEMATICO)

* Comune Agenzia delle Entrate	* Prov.	* Data registrazione	* Numero	* Serie
<input type="text"/>	<input type="text" value="Prov."/>	<input type="text" value="gg/mm/aaaa"/> 	<input type="text" value="Numero"/>	<input type="text" value="Serie"/>

Indicare la data di registrazione del contratto di locazione

Figura - Dati Registrazione Agenzia delle Entrate.

Nella parte finale della pagina vengono richiesti i dati del proprietario dell'immobile. Il sistema effettua un controllo sulla correttezza formale del codice fiscale del proprietario.

Dati del proprietario dell'immobile:

* Nominativo	* Codice fiscale
<input type="text" value="Cognome e nome"/>	<input type="text" value="Codice fiscale"/>

Coniugi con provvedimento di separazione o di divorzio del Tribunale. In tal caso nella sezione allegati si deve inserire la copia del provvedimento di separazione o di divorzio del Tribunale.

Figura - Dati del proprietario dell'immobile.

L'utente potrà selezionare la voce "Coniugi con provvedimento di separazione o di divorzio del Tribunale". In tal caso l'utente deve allegare, obbligatoriamente, la sentenza di separazione nella sezione dedicata all'upload dei file.

Nella parte finale della pagina vengono richiesti i dati catastali dell'immobile

Dati catastali dell'immobile:


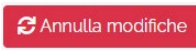
* Comune NCEU	* Foglio	* Particella	* Subalterno
<input type="text"/> <small>Indicare il comune del Nuovo Catasto Edilizio Urbano</small>	<input type="text" value="Foglio"/>	<input type="text" value="Particella"/>	<input type="text" value="Subalterno"/>

Figura - Dati catastali

BANDO PUBBLICO

Fondo nazionale per il sostegno all'accesso delle abitazioni in locazione

ASSESSORATO DELLE INFRASTRUTTURE E DELLA MOBILITA'
DIPARTIMENTO DELLE INFRASTRUTTURE, DELLA MOBILITA' E DEI TRASPORTI

Al completamento della compilazione di tutti i campi obbligatori, l'utente può salvare i dati tramite il pulsante "Salva" (). L'utente può annullare la compilazione della sezione tramite il pulsante "Annulla modifiche" (); in tal caso il sistema avvisa l'utente che andranno perse tutte le modifiche effettuate.

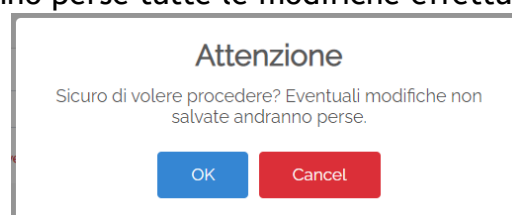


Figura - Alert per annullamento modifiche

Premendo sul pulsante "Salva", il sistema propone un popup chiedendo conferma dell'importo del canone annuo inserito:

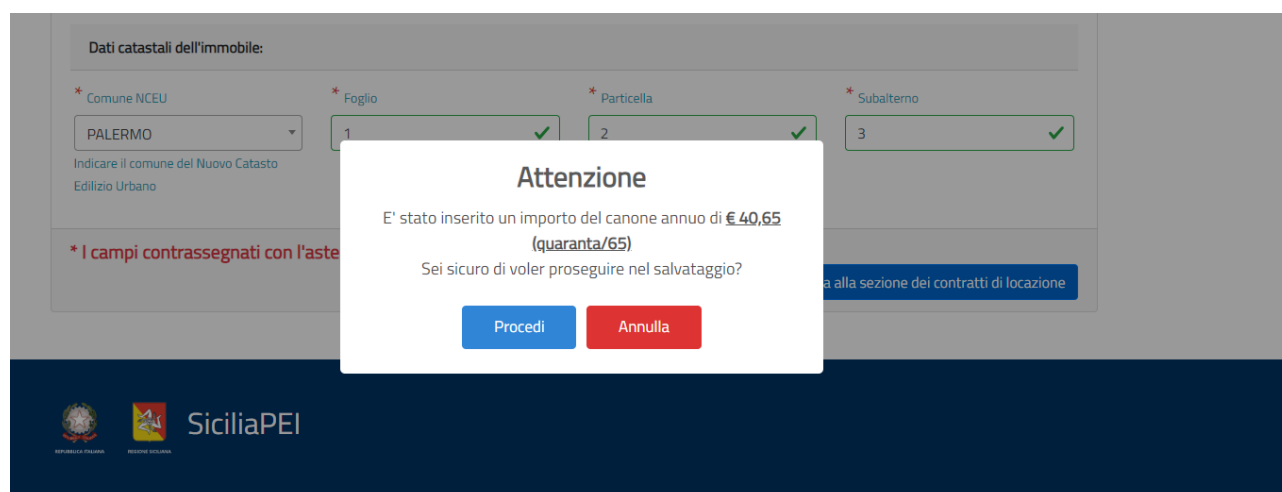


Figura - Alert per conferma importo canone annuo

Cliccando su procedi il sistema consentirà il salvataggio del contratto e proporrà il seguente alert:

BANDO PUBBLICO

Fondo nazionale per il sostegno all'accesso delle abitazioni in locazione

ASSESSORATO DELLE INFRASTRUTTURE E DELLA MOBILITA'
DIPARTIMENTO DELLE INFRASTRUTTURE, DELLA MOBILITA' E DEI TRASPORTI

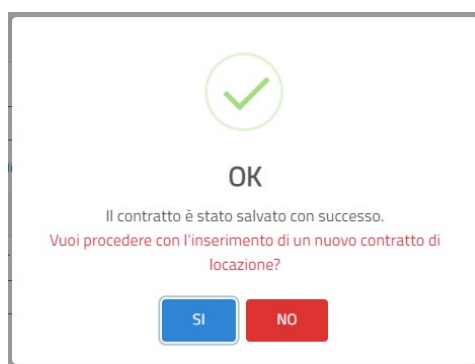


Figura - Salvataggio Dati Contratto di locazione

Cliccando su “SI”, l’utente, può inserire un ulteriore contratto di affitto che non si sovrappone con il contratto già inserito.

Si viene riportati al modulo di inserimento del contratto di locazione (vedi Figura pagina 22)

Cliccando sul tasto “NO” si viene riportati nella sezione dei contratti di locazione, dove vengono riepilogati i contratti inseriti.

Sezione contratti di locazione + Aggiungi contratto di locazione

Possono essere inseriti fino ad un massimo di 2 contratti di locazione per l'anno 2022.

Sezione dedicata ai contratti di locazione per i quali si presenta la domanda di concessione del contributo per l'integrazione affitto.
Contratti di locazione di unità immobiliari ad uso abitativo di proprietà pubblica o privata (con esclusione di quelli aventi categoria catastale A/1, A/8 e A/9; di quelli locati esclusivamente per usi turistici) e di alloggi di edilizia economica e popolare il cui contratto di locazione sia ancora in corso con gli enti gestori di settore debitamente registrato e intestato al richiedente il contributo.

ID	Comune	Indirizzo	Data decorrenza	Data sfratto esecutivo	Data termine	Canone annuo	#
12981	PALERMO	VIA DELLE VIE, 12	10-10-2022	-	11-12-2022	€. 40,65	

Hai inserito n.1 contratto su n.2 disponibili


Torna alla pagina iniziale

Figura - Riepilogo contratti di locazione.

BANDO PUBBLICO

Fondo nazionale per il sostegno all'accesso delle abitazioni in locazione

ASSESSORATO DELLE INFRASTRUTTURE E DELLA MOBILITA'
DIPARTIMENTO DELLE INFRASTRUTTURE, DELLA MOBILITA' E DEI TRASPORTI

Tramite il tasto  è possibile modificare, in qualsiasi momento prima dell'invio dell'istanza, i dati del contratto di affitto.

Tramite il tasto  è possibile eliminare il contratto inserito.

E' possibile inserire un ulteriore contratto di affitto (massimo 2) in caso di cambio locazione nell'anno 2022.

Il sistema, in fase di compilazione del secondo contratto di affitto, controlla se le date non si sovrappongono con il precedente contratto inserito in sistema.

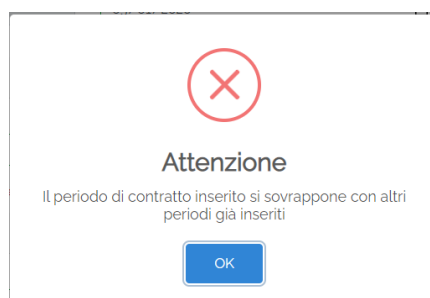



Figura - Alert in cui le date di sovrappongono.

Al completamento della sezione indicata, l'utente, può tornare alla pagina iniziale tramite il tasto "Torna alla pagina iniziale" ( Torna alla pagina iniziale).

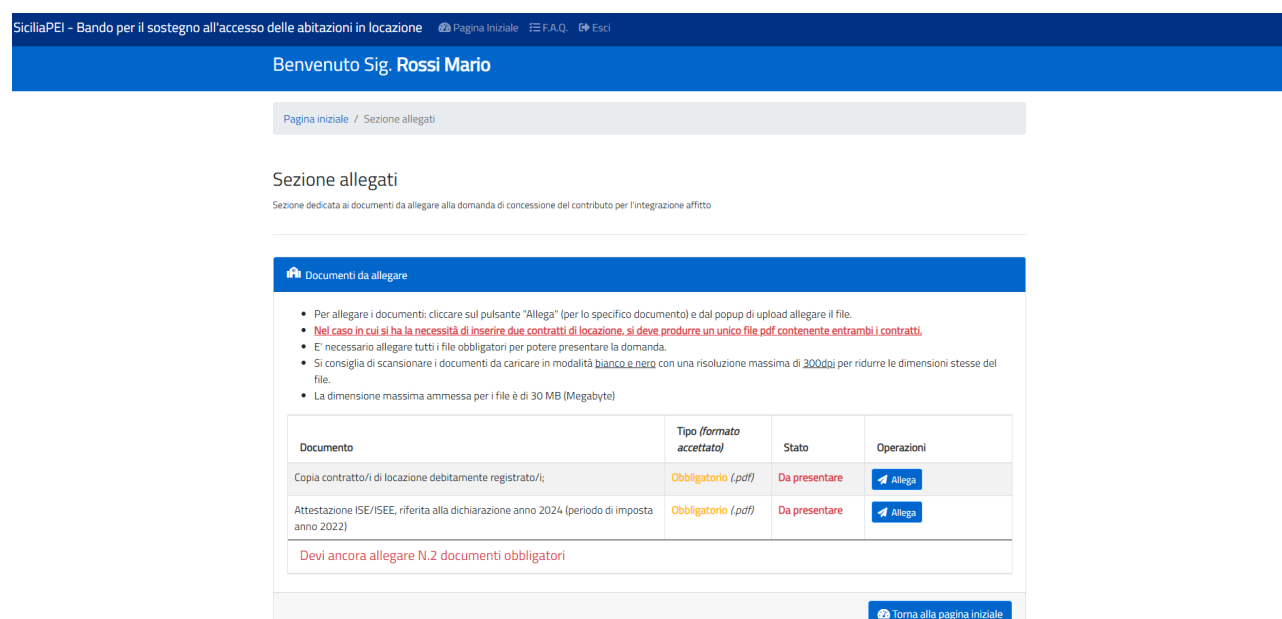
BANDO PUBBLICO

Fondo nazionale per il sostegno all'accesso delle abitazioni in locazione

ASSESSORATO DELLE INFRASTRUTTURE E DELLA MOBILITA'
DIPARTIMENTO DELLE INFRASTRUTTURE, DELLA MOBILITA' E DEI TRASPORTI

Sezione Allegati

Nella sezione Allegati l'utente può caricare gli allegati obbligatori previsti dal bando e quelli diventati obbligatori in funzione delle informazioni inserite in fase di compilazione dell'istanza.



SiciliaPEI - Bando per il sostegno all'accesso delle abitazioni in locazione [Pagina Iniziale](#) [F.A.Q.](#) [Esci](#)

Benvenuto Sig. Rossi Mario

[Pagina iniziale](#) / [Sezione allegati](#)

Sezione allegati

Sezione dedicata ai documenti da allegare alla domanda di concessione del contributo per l'integrazione affitto

Documenti da allegare

- Per allegare i documenti: cliccare sul pulsante "Allega" (per lo specifico documento) e dal popup di upload allegare il file.
- Nel caso in cui si ha la necessità di inserire due contratti di locazione, si deve produrre un unico file pdf contenente entrambi i contratti.**
- E' necessario allegare tutti i file obbligatori per potere presentare la domanda.
- Si consiglia di scansionare i documenti da caricare in modalità **bianco e nero** con una risoluzione massima di 300dpi per ridurre le dimensioni stesse del file.
- La dimensione massima ammessa per i file è di 30 MB (Megabyte)

Documento	Tipo (formato accettato)	Stato	Operazioni
Copia contratto/i di locazione debitamente registrato/i;	Obbligatorio (.pdf)	Da presentare	Allega
Attestazione ISE/ISEE, riferita alla dichiarazione anno 2024 (periodo di imposta anno 2022)	Obbligatorio (.pdf)	Da presentare	Allega

Devi ancora allegare N.2 documenti obbligatori

[Torna alla pagina iniziale](#)

Figura - Sezione Allegati.

Nella colonna "Tipo (formato accettato)" è indicata la tipologia di file ammessa, ovvero ".pdf". I documenti inseriti non possono avere dimensione maggiore di 30 Mb.

Si consiglia di scansionare i documenti da caricare in modalità Bianco e nero con una risoluzione massima di 300dpi per ridurre le dimensioni stesse del file.

Tramite il tasto "Allega" ([Allega](#)) è possibile aprire il pop-up di caricamento del file inserendo un eventuale descrizione.

BANDO PUBBLICO

Fondo nazionale per il sostegno all'accesso delle abitazioni in locazione

ASSESSORATO DELLE INFRASTRUTTURE E DELLA MOBILITA'
DIPARTIMENTO DELLE INFRASTRUTTURE, DELLA MOBILITA' E DEI TRASPORTI

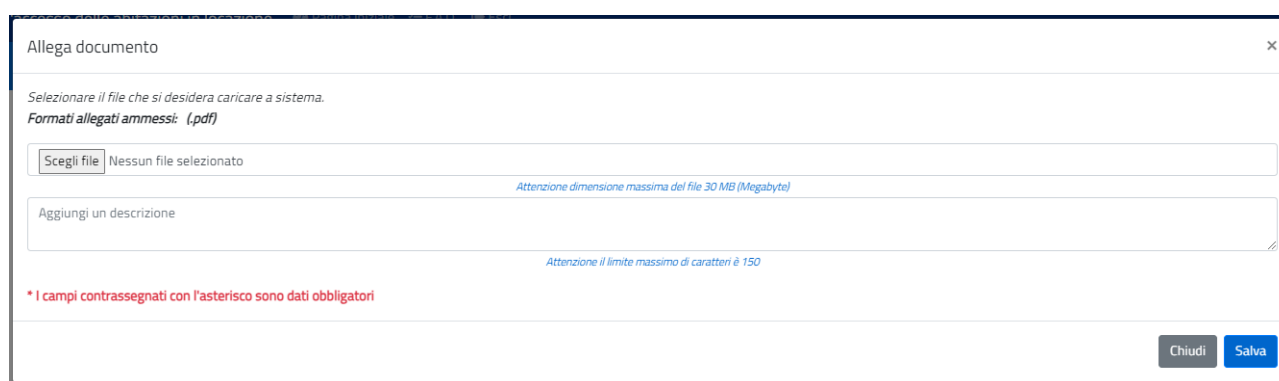






Figura - Caricamento Allegato.

Il corretto caricamento a sistema viene segnalato con l'avviso "Operazione completata con successo". La procedura offre all'utente richiami sulla documentazione obbligatoria non ancora caricata a sistema.

In qualsiasi momento è possibile consultare il file caricato tramite il pulsante "Download" ( Download). È possibile eliminare l'allegato tramite il pulsante "Elimina" ( Elimina) e ricaricarlo a sistema.

Caricati tutti i documenti obbligatori si può tornare alla pagina iniziale tramite il pulsante "Torna alla pagina iniziale" ( Torna alla pagina iniziale).

A completamento del caricamento di tutti i file obbligatori la domanda è pronta per essere inviata tramite il pulsante "Presenta istanza" ( Presenta istanza).

BANDO PUBBLICO

Fondo nazionale per il sostegno all'accesso delle abitazioni in locazione

ASSESSORATO DELLE INFRASTRUTTURE E DELLA MOBILITA'
DIPARTIMENTO DELLE INFRASTRUTTURE, DELLA MOBILITA' E DEI TRASPORTI

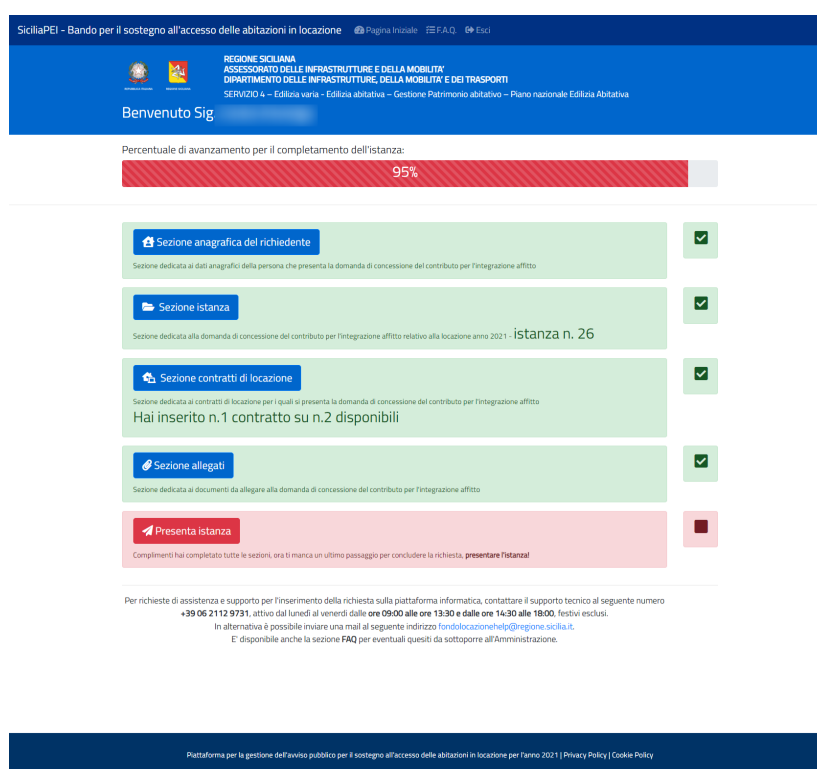


Figura - Stato della domanda.

La domanda è pronta per essere inviata.

Presenta Istanza

Il sistema propone un messaggio di ulteriore conferma per l'inoltro dell'istanza. Vengono riportati i dati inseriti inerenti l'ISEE e l'importo, complessivo, del canone annuo. Tali dati sono utili al calcolo del contributo spettante.

Inoltre viene riportato il messaggio "Dopo la presentazione della domanda sarà comunque possibile riaprire l'istanza e modificare le informazioni inserite fino alla data di chiusura del bando."

Tale messaggio avverte che una volta presentata la domanda si potrà riaprirla e modificarla fino alla chiusura del bando.

BANDO PUBBLICO

Fondo nazionale per il sostegno all'accesso delle abitazioni in locazione

ASSESSORATO DELLE INFRASTRUTTURE E DELLA MOBILITA'
DIPARTIMENTO DELLE INFRASTRUTTURE, DELLA MOBILITA' E DEI TRASPORTI

Attenzione

Sono stati inseriti i seguenti importi:

- ISEE: € 2.500,00 (duemilacinquecento/00)
- Importo canone di locazione annuo: € 2.000,00 (duemila/00)

Qualora gli importi non siano corretti la invitiamo a verificare nelle relative sezioni.

Dopo la presentazione della domanda sarà comunque possibile riaprire l'istanza e modificare le informazioni inserite fino alla data di chiusura del bando. Vuoi procedere con la presentazione della domanda?

Procedi

Annulla

Figura - Alert di invio domanda.

Cliccando su Annulla si ritorna alla fase di preparazione della domanda. Cliccando su “Procedi” si procede con la presentazione della domanda. Ad avvenuta presentazione della domanda, il sistema dà il messaggio di inoltrato riuscito.



Istanza inviata con successo

Alla chiusura del bando ed al completamento della protocollazione di tutte le istanze, riceverai una email con l'indicazione dell'avvenuta protocollazione della tua istanza.

OK

Figura - Inoltrato domanda avvenuto con successo.

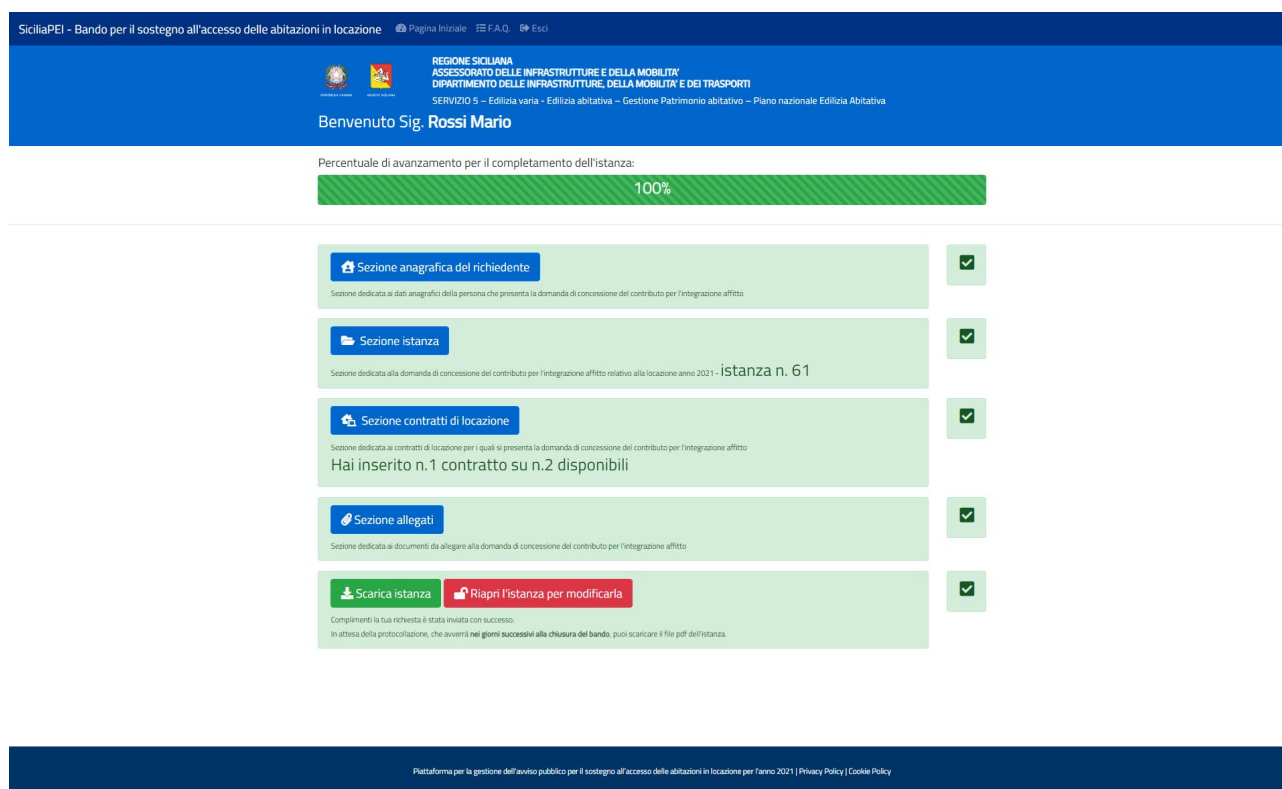
In automatico tutte le sezioni della domanda vengono evidenziate di colore verde per indicare l'avvenuto invio della stessa.

E' possibile consultare, in sola lettura, le informazioni inserite a sistema e/o riaprire l'istanza per effettuare eventuali modifiche

BANDO PUBBLICO

Fondo nazionale per il sostegno all'accesso delle abitazioni in locazione

ASSESSORATO DELLE INFRASTRUTTURE E DELLA MOBILITA'
DIPARTIMENTO DELLE INFRASTRUTTURE, DELLA MOBILITA' E DEI TRASPORTI



SiciliaPEI - Bando per il sostegno all'accesso delle abitazioni in locazione

REGIONE SICILIANA
ASSESSORATO DELLE INFRASTRUTTURE E DELLA MOBILITA'
DIPARTIMENTO DELLE INFRASTRUTTURE, DELLA MOBILITA' E DEI TRASPORTI
SERVIZIO 5 - Edilizia varia - Edilizia abitativa - Gestione Patrimonio abitativo - Piano nazionale Edilizia Abitativa

Benvenuto Sig. Rossi Mario

Percentuale di avanzamento per il completamento dell'istanza:
100%

- Sezione anagrafica del richiedente
- Sezione istanza
- Sezione contratti di locazione
- Sezione allegati

Scarica istanza Riapri l'istanza per modificarla


Complimenti la tua richiesta è stata inviata con successo.
In attesa della protocollazione, che avverrà nei giorni successivi alla chiusura del bando, puoi scaricare il file pdf dell'istanza.

Piattaforma per la gestione dell'avviso pubblico per il sostegno all'accesso delle abitazioni in locazione per l'anno 2021 | Privacy Policy | Cookie Policy

Figura - Domanda presentata.

Tramite il pulsante “Scarica Istanza” () è possibile scaricare il pdf della domanda inviata senza l'indicazione del protocollo regionale.

Viene riportato l'avviso che il numero di protocollo sarà nei giorni successivi alla chiusura del bando.

Ad avvenuta protocollazione, il sistema riporta il pulsante “Scarica istanza protocollata” () con cui è possibile scaricare il pdf e la relativa ricevuta riportante i dati di protocollazione.



BANDO PUBBLICO

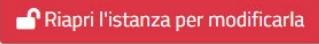
Fondo nazionale per il sostegno all'accesso delle abitazioni in locazione

ASSESSORATO DELLE INFRASTRUTTURE E DELLA MOBILITA'
DIPARTIMENTO DELLE INFRASTRUTTURE, DELLA MOBILITA' E DEI TRASPORTI

N.B. Tale pulsante sarà attivo dal giorno successivo alla chiusura definitiva del bando, poiché la stessa deve essere prima automaticamente protocollata.

Riapertura Istanza

Fino al termine di chiusura bando è possibile riaprire l'istanza per apportare eventuali modifiche.

Cliccando sul tasto “Riapri l'istanza per modificarla” () il sistema avverte l'utente con un avviso.

Tale avviso ricorda all'utente che, una volta riaperta l'istanza, dovrà essere nuovamente presentata



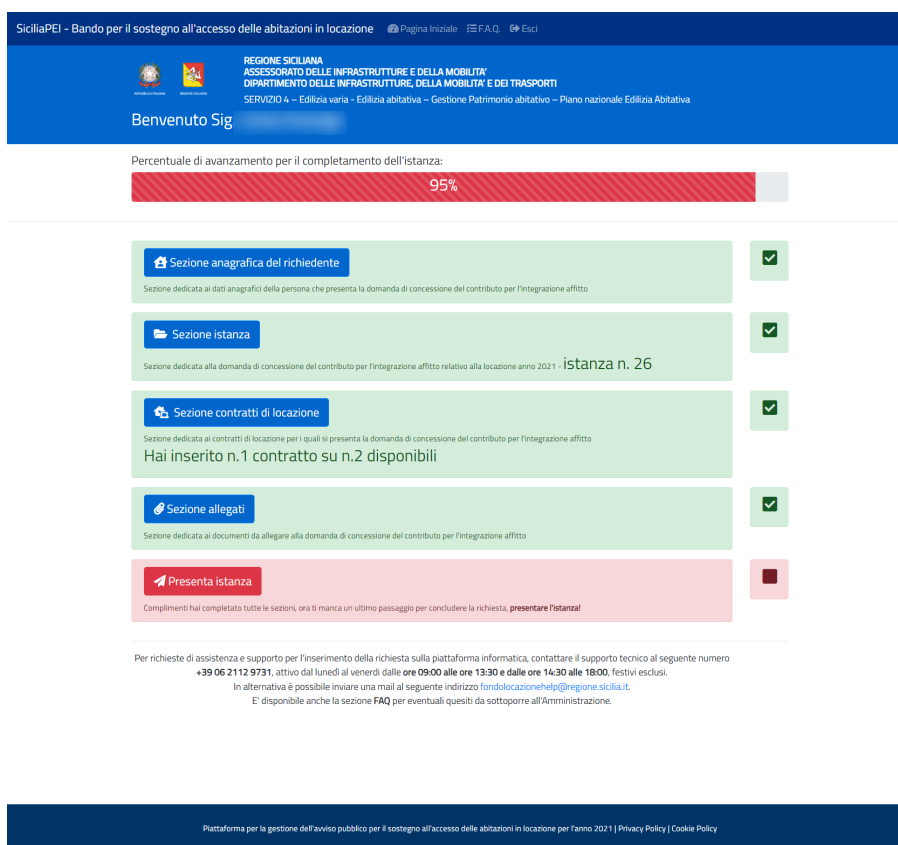
Figura - Riapertura Domanda.

Ad avvenuta riapertura della domanda, l'utente, si ritrova la domanda sbloccata e può apportare modifiche in ogni sezione.

BANDO PUBBLICO

Fondo nazionale per il sostegno all'accesso delle abitazioni in locazione

ASSESSORATO DELLE INFRASTRUTTURE E DELLA MOBILITA'
DIPARTIMENTO DELLE INFRASTRUTTURE, DELLA MOBILITA' E DEI TRASPORTI



SiciliaPEI - Bando per il sostegno all'accesso delle abitazioni in locazione [Pagina Iniziale](#) [FAQ](#) [Esci](#)

REGIONE SICILIANA
ASSESSORATO DELLE INFRASTRUTTURE E DELLA MOBILITA'
DIPARTIMENTO DELLE INFRASTRUTTURE, DELLA MOBILITA' E DEI TRASPORTI
SERVIZIO 4 - Edilizia varia - Edilizia abitativa - Gestione Patrimonio abitativo - Piano nazionale Edilizia Abitativa

Benvenuto Sig


Percentuale di avanzamento per il completamento dell'istanza:
95%

Sezione anagrafica del richiedente	✓
Sezione dedicata ai dati anagrafici della persona che presenta la domanda di concessione del contributo per l'integrazione affitto	
Sezione istanza	✓
Sezione dedicata alla domanda di concessione del contributo per l'integrazione affitto relativo alla locazione anno 2021 - istanza n. 26	
Sezione contratti di locazione	✓
Sezione dedicata ai contratti di locazione per i quali si presenta la domanda di concessione del contributo per l'integrazione affitto Hai inserito n.1 contratto su n.2 disponibili	
Sezione allegati	✓
Sezione dedicata ai documenti da allegare alla domanda di concessione del contributo per l'integrazione affitto	
Presenta istanza	■
Complimenti hai completato tutte le sezioni, ora ti manca un ultimo passaggio per concludere la richiesta, presentare l'istanza!	

Per richieste di assistenza e supporto per l'inserimento della richiesta sulla piattaforma informatica, contattare il supporto tecnico al seguente numero **+39 06 2112 9731**, attivo dal lunedì al venerdì dalle **ore 09:00 alle ore 13:30 e dalle ore 14:30 alle 18:00**, festivi esclusi.
In alternativa è possibile inviare una mail al seguente indirizzo fondolocazionehelp@regione.sicilia.it.
E' disponibile anche la sezione **FAQ** per eventuali quesiti da sottoporre all'Amministrazione.

Piattaforma per la gestione dell'avviso pubblico per il sostegno all'accesso delle abitazioni in locazione per l'anno 2021 | [Privacy Policy](#) | [Cookie Policy](#)

Figura - Domanda riaperta.

A conclusione delle modifiche, bisogna ripresentare la domanda tramite il pulsante “Presenta Istanza” ()

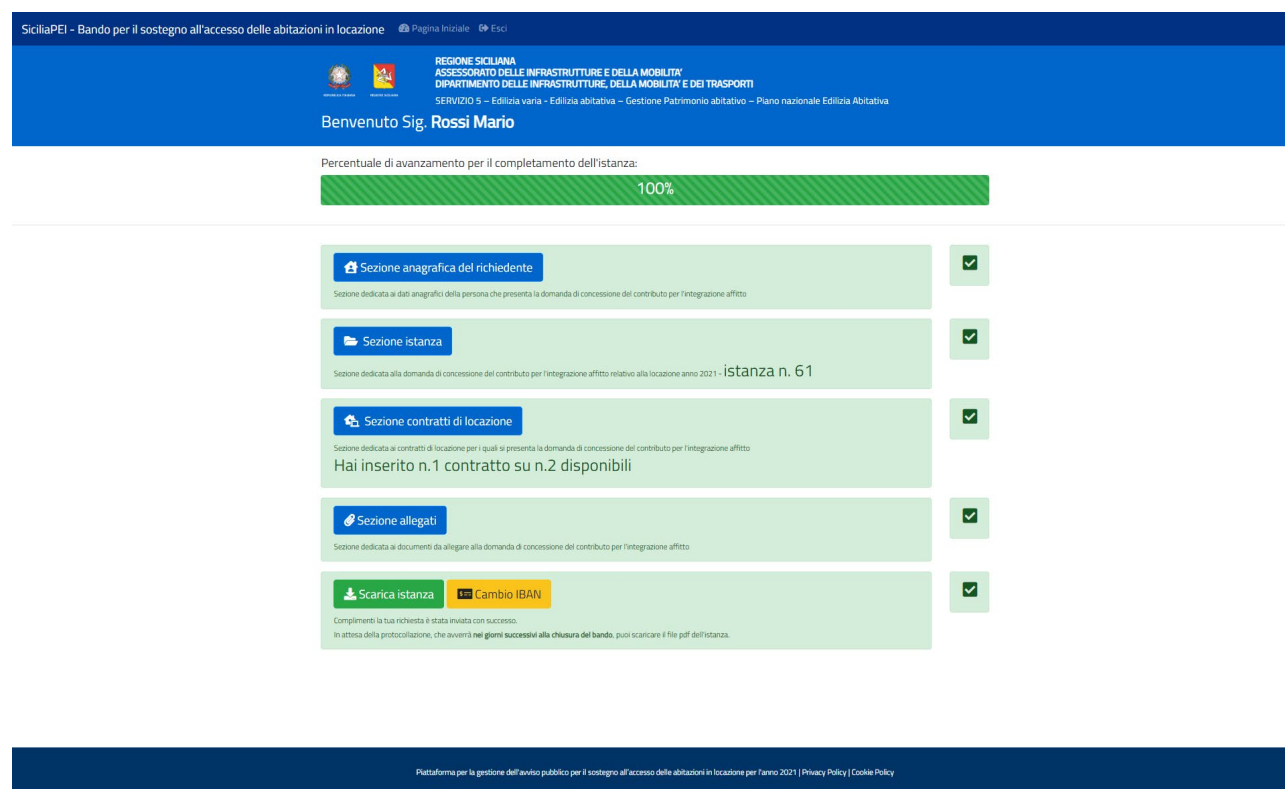
BANDO PUBBLICO

Fondo nazionale per il sostegno all'accesso delle abitazioni in locazione

ASSESSORATO DELLE INFRASTRUTTURE E DELLA MOBILITA'
DIPARTIMENTO DELLE INFRASTRUTTURE, DELLA MOBILITA' E DEI TRASPORTI

Cambio IBAN

Dopo la chiusura del bando, l'utente, può comunicare un eventuale cambio IBAN



SiciliaPEI - Bando per il sostegno all'accesso delle abitazioni in locazione

REGIONE SICILIANA
ASSESSORATO DELLE INFRASTRUTTURE E DELLA MOBILITA'
DIPARTIMENTO DELLE INFRASTRUTTURE, DELLA MOBILITA' E DEI TRASPORTI
SERVIZIO 5 - Edilizia varia - Edilizia abitativa - Gestione Patrimonio abitativo - Piano nazionale Edilizia Abitativa

Benvenuto Sig. **Rossi Mario**

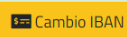
Percentuale di avanzamento per il completamento dell'istanza:
100%

- Sezione anagrafica del richiedente
- Sezione istanza
- Sezione contratti di locazione
- Sezione allegati
- Scarica istanza **Cambio IBAN**

Complimenti la tua richiesta è stata inviata con successo.
In attesa della protocollazione, che avverrà nei giorni successivi alla chiusura del bando, puoi scaricare il file pdf dell'istanza.

Piattaforma per la gestione dell'avviso pubblico per il sostegno all'accesso delle abitazioni in locazione per l'anno 2021 | Privacy Policy | Cookie Policy

Figura - Domanda dopo chiusura bando.

Tramite il pulsante “Cambio IBAN” () l'utente può accedere alla sezione dedicata.



BANDO PUBBLICO

Fondo nazionale per il sostegno all'accesso delle abitazioni in locazione

ASSESSORATO DELLE INFRASTRUTTURE E DELLA MOBILITA'
DIPARTIMENTO DELLE INFRASTRUTTURE, DELLA MOBILITA' E DEI TRASPORTI

Sezione cambio IBAN

[+ Aggiungi un nuovo IBAN](#)

Sezione dedicata al cambio degli iban, questa sezione è attiva per consentire di effettuare il cambio dei dati per l'erogazione del contributo. Ai fini dell'erogazione del contributo verrà preso in considerazione l'ultimo IBAN inserito in ordine temporale. In assenza di IBAN verrà preso in considerazione i dati IBAN inseriti in fase di presentazione della domanda.

NESSUN CAMBIO IBAN EFFETTUATO

[Torna alla pagina iniziale](#)

Figura - Sezione Cambio IBAN.

In questa sezione vengono riportati tutte le comunicazioni di cambio IBAN. Tramite il pulsante “Aggiungi un nuovo IBAN” ([+ Aggiungi un nuovo IBAN](#)) viene aperta una schermata dove vengono richiesti i nuovi dati.

Cambio IBAN

Riferimenti Istituto di credito (Il Conto Corrente deve essere intestato al richiedente del contributo)
Inserire un codice IBAN valido, intestato al richiedente beneficiario del sussidio che consenta l'accredito del contributo erogato dalla Regione siciliana

Istituto di credito*	<input type="text"/>	Filiale di*	<input type="text"/>
Codice IBAN*	<input type="text"/>	Ripeti Codice IBAN*	<input type="text"/>

* I campi contrassegnati con l'asterisco sono dati obbligatori

[Salva](#) [Torna alla sezione cronologia cambio iban](#)

Dopo aver inserito le informazioni richieste, tramite il pulsante “Salva”, viene visualizzato il messaggio di avvenuto inserimento.

BANDO PUBBLICO

Fondo nazionale per il sostegno all'accesso delle abitazioni in locazione

ASSESSORATO DELLE INFRASTRUTTURE E DELLA MOBILITA'
DIPARTIMENTO DELLE INFRASTRUTTURE, DELLA MOBILITA' E DEI TRASPORTI

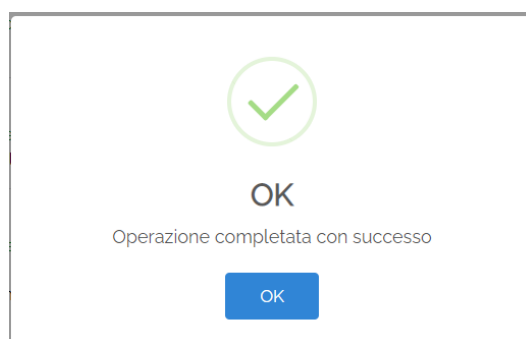
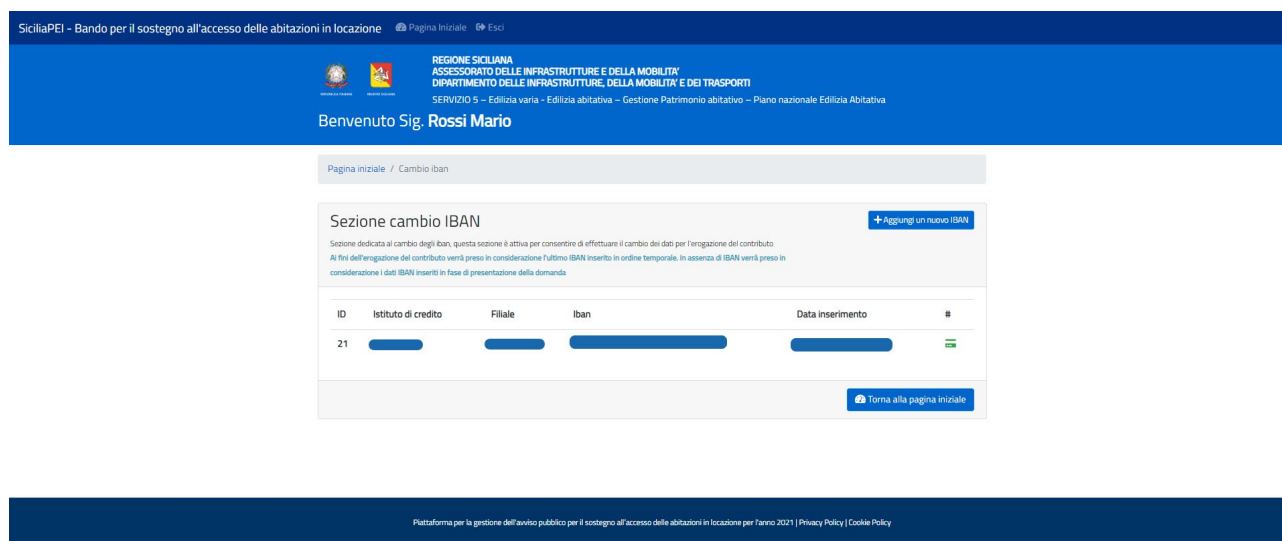


Figura - Inoltro nuovo IBAN.

L'utente viene riportato nella sezione cambio IBAN dove vengono riportati tutti i cambi IBAN inseriti



SiciliaPEI - Bando per il sostegno all'accesso delle abitazioni in locazione

REGIONE SICILIANA
ASSESSORATO DELLE INFRASTRUTTURE E DELLA MOBILITA'
DIPARTIMENTO DELLE INFRASTRUTTURE, DELLA MOBILITA' E DEI TRASPORTI
SERVIZIO 5 - Edilizia varia - Edilizia abitativa - Gestione Patrimonio abitativo - Piano nazionale Edilizia Abitativa

Benvenuto Sig. Rossi Mario

Pagina iniziale / Cambio iban

Sezione cambio IBAN

+ Aggiungi un nuovo IBAN

Sezione dedicata al cambio degli iban, questa sezione è attiva per consentire di effettuare il cambio dei dati per l'erogazione del contributo. Al fine dell'erogazione del contributo verrà preso in considerazione l'ultimo IBAN inserito in ordine temporale. In assenza di IBAN verrà preso in considerazione i dati IBAN inseriti in fase di presentazione della domanda.

ID	Istituto di credito	Filiale	Iban	Data inserimento	#
21					

Torna alla pagina iniziale

Piattaforma per la gestione dell'avviso pubblico per il sostegno all'accesso delle abitazioni in locazione per l'anno 2021 | Privacy Policy | Cookie Policy

Figura - Riepilogo cambio IBAN.